



EA分析結果報告書 W2C-Zelinsky

As of 18/04/2016

顧問契約・手続き等に関するお問合せ
株式会社トリロジー・サポートデスク
info@trgy.co.jp +81(0)6-6356-4045



MetaTrader 4

■ W2C-Zelinsky_***.ex4

開発者： 株式会社トリロジー
URL : <http://www.trgy.co.jp/>

■ 要約

- ・ エントリー／イグジットが一对の売買ロジック
- ・ ロットコントロールなし
- ・ 10通貨ペア、11.setファイル
- ・ 各EA最大2ポジション、最大計22ポジション保有
- ・ 全通貨ペアを使用した場合、トレード回数は、月65回前後
- ・ 検証期間（11年）から導かれる最大のスタートロット（≒最大リスク）は、原資1万ドルに対して各EA0.1lot 合計1.1lot
- ・ 勝率は 30%前後
- ・ 利大損小 （ペイオフレシオ 3.24）

■ W2C-Zelinsky_AUDJPY

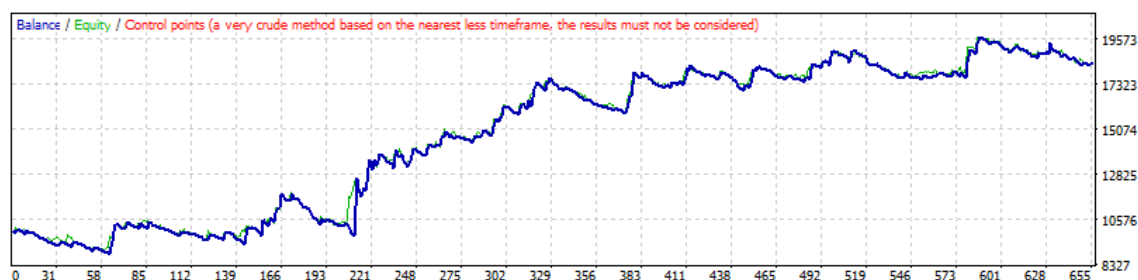
通貨ペア : AUDJPY
時間軸 : D1
test環境 : OANDA-Demo (Build 950)
期間 : 2005.01.01 - 2015.12.31)
パラメーター : Lots=0.1; Spread=40 (4.0pips);

テスト結果 :

- Initial deposit 10000.00
- Total net profit 8346.41 /11年
- Profit factor 1.27
- Expected payoff 12.76
- Maximal drawdown 1897.72 (10.66%) /11年
- Total trades 654 /11年
- Profit trades 194 (29.66%)
- Loss trades 460 (70.34%)
- Largest profit trade 1466.43 loss trade -517.63
- Average profit trade 202.91 loss trade -67.43

詳細はこちら →

http://w2c-zelinsky.trgy.co.jp/download/StrategyTester_Zelinsky102_Nor_AUDJPY_20050101-20151231.htm



■ W2C-Zelinsky_AUDNZD

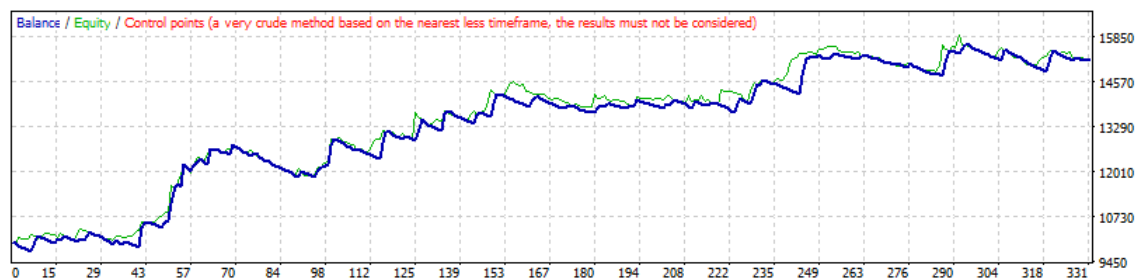
通貨ペア : AUDNZD
時間軸 : D1
test環境 : OANDA-Demo (Build 950)
期間 : 2005.01.01 - 2015.12.31)
パラメーター : Lots=0.1; Spread=50 (5.0pips);

テスト結果 :

- Initial deposit 10000.00
- Total net profit 5169.64 /11年
- Profit factor 1.51
- Expected payoff 15.62
- Maximal drawdown 1139.96 (8.76%) /11年
- Total trades 331 /11年
- Profit trades 176 (22.73%)
- Loss trades 155 (28.39%)
- Largest profit trade 622.86 loss trade -114.54
- Average profit trade 181.15 loss trade -40.68

詳細はこちら →

http://w2c-zelinsky.trgy.co.jp/download/StrategyTester_Zelinsky102_Nor_AUDNZD_20050101-20151231.htm



■ W2C-Zelinsky_CADJPY

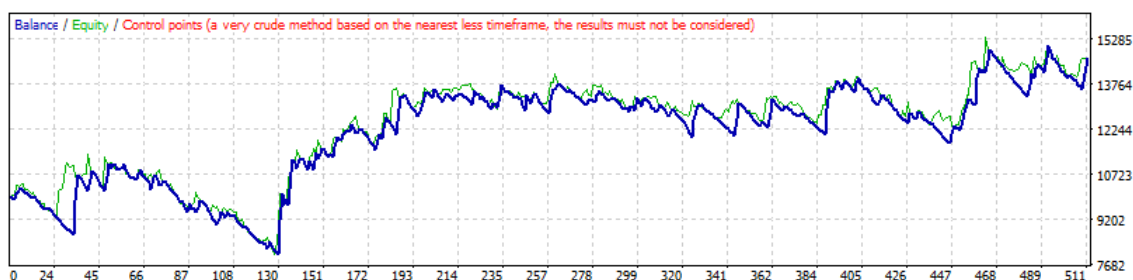
通貨ペア : CADJPY
時間軸 : D1
test環境 : OANDA-Demo (Build 950)
期間 : 2005.01.01 - 2015.12.31)
パラメーター : Lots=0.1; Spread=30 (3.0pips);

テスト結果 :

- Initial deposit 10000.00
- Total net profit 4666.30 /11年
- Profit factor 1.14
- Expected payoff 9.15
- Maximal drawdown 3394.75 (29.68%) /11年
- Total trades 510 /11年
- Profit trades 153 (30.00%)
- Loss trades 357 (70.00%)
- Largest profit trade 1127.43 loss trade -370.62
- Average profit trade 243.76 loss trade -91.40

詳細はこちら →

http://w2c-zelinsky.trgy.co.jp/download/StrategyTester_Zelinsky102_Nor_CADJPY_20050101-20151231.htm



■ W2C-Zelinsky_EURCAD

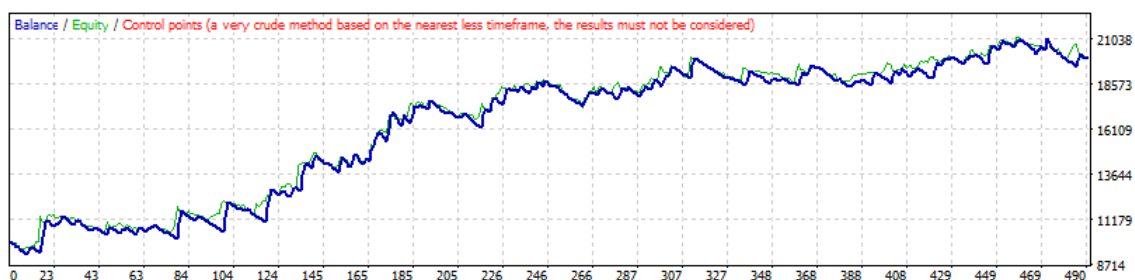
通貨ペア : EURCAD
時間軸 : D1
test環境 : OANDA-Demo (Build 950)
期間 : 2005.01.01 - 2015.12.31)
パラメーター : Lots=0.1; Spread=50 (5.0pips);

テスト結果 :

- Initial deposit 10000.00
- Total net profit 10073.58 /11年
- Profit factor 1.33
- Expected payoff 20.60
- Maximal drawdown 1800.82 (9.43%) /11年
- Total trades 489 /11年
- Profit trades 164 (33.54%)
- Loss trades 325 (66.46%)
- Largest profit trade 873.29 loss trade -241.25
- Average profit trade 248.61 loss trade -94.46

詳細はこちら →

http://w2c-zelinsky.trgy.co.jp/download/StrategyTester_Zelinsky102_Nor_EURCAD_20050101-20151231.htm



■ W2C-Zelinsky_EURJPY

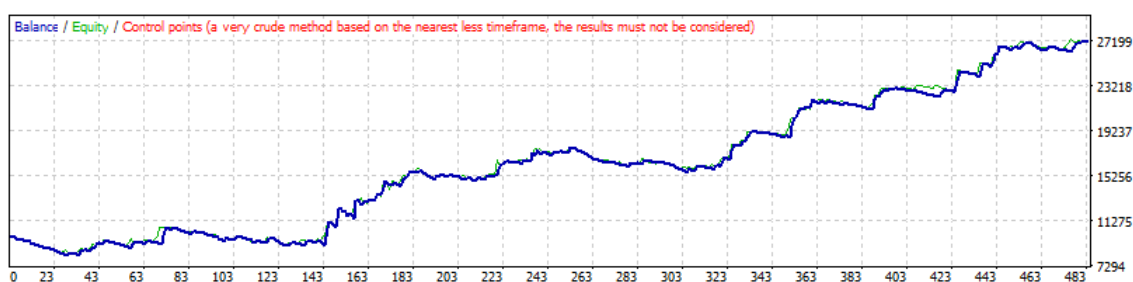
通貨ペア : EURJPY
時間軸 : D1
test環境 : OANDA-Demo (Build 950)
期間 : 2005.01.01 - 2015.12.31)
パラメーター : Lots=0.1; Spread=20 (2.0pips);

テスト結果 :

- Initial deposit 10000.00
- Total net profit 17197.29 /11年
- Profit factor 1.63
- Expected payoff 35.68
- Maximal drawdown 2418.81 (13.31%) /11年
- Total trades 482 /11年
- Profit trades 165 (34.23%)
- Loss trades 317 (65.77%)
- Largest profit trade 1589.79 loss trade -410.73
- Average profit trade 269.77 loss trade -86.17

詳細はこちら →

http://w2c-zelinsky.trgy.co.jp/download/StrategyTester_Zelinsky102_Nor_EURJPY_20050101-20151231.htm



■ W2C-Zelinsky_EURUSD

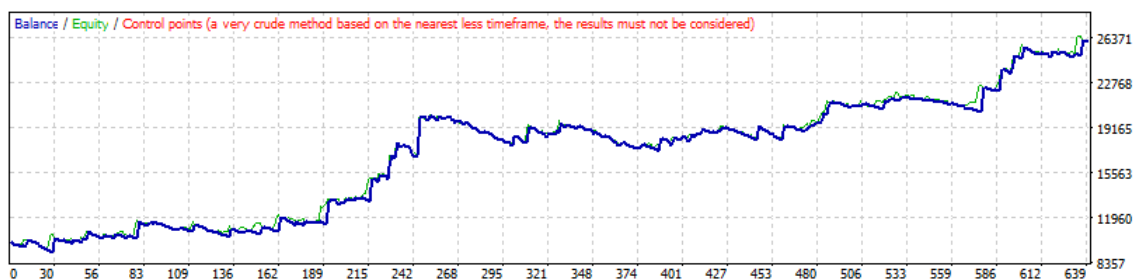
通貨ペア : EURUSD
時間軸 : D1
test環境 : OANDA-Demo (Build 950)
期間 : 2005.01.01 - 2015.12.31)
パラメーター : Lots=0.1; Spread=15 (1.5pips);

テスト結果 :

- Initial deposit 10000.00
- Total net profit 16117.60 /11年
- Profit factor 1.52
- Expected payoff 25.26
- Maximal drawdown 3463.40 (16.56%) /11年
- Total trades 638 /11年
- Profit trades 173 (27.12%)
- Loss trades 465 (72.88%)
- Largest profit trade 1513.70 loss trade -308.20
- Average profit trade 273.28 loss trade -67.01

詳細はこちら →

http://w2c-zelinsky.trgy.co.jp/download/StrategyTester_Zelinsky102_Nor_EURUSD_20050101-20151231.htm



■ W2C-Zelinsky_GBPJPY1

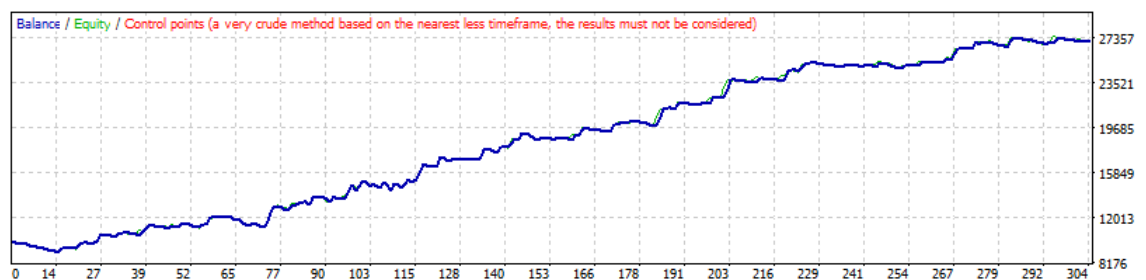
通貨ペア : GBPJPY1
時間軸 : D1
test環境 : OANDA-Demo (Build 950)
期間 : 2005.01.01 - 2015.12.31)
パラメーター : Lots=0.1; Spread=50 (5.0pips);

テスト結果 :

- Initial deposit 10000.00
- Total net profit 17045.95 /11年
- Profit factor 2.08
- Expected payoff 56.07
- Maximal drawdown 1330.31 (8.55%) /11年
- Total trades 304 /11年
- Profit trades 123 (40.46%)
- Loss trades 181 (59.54%)
- Largest profit trade 1022.73 loss trade -499.68
- Average profit trade 267.09 loss trade -87.32

詳細はこちら →

http://w2c-zelinsky.trgy.co.jp/download/StrategyTester_Zelinsky102_Nor_GBPJPY1_20050101-20151231.htm



■ W2C-Zelinsky_GBPJPY2

通貨ペア : GBPJPY2
時間軸 : D1
test環境 : OANDA-Demo (Build 950)
期間 : 2005.01.01 - 2015.12.31)
パラメーター : Lots=0.1; Spread=50 (5.0pips);

テスト結果 :

- Initial deposit 10000.00
- Total net profit 31097.64 /11年
- Profit factor 1.58
- Expected payoff 26.00
- Maximal drawdown 2590.85 (6.39%) /11年
- Total trades 1196 /11年
- Profit trades 325 (27.17%)
- Loss trades 871 (72.83%)
- Largest profit trade 1441.52 loss trade -490.04
- Average profit trade 261.27 loss trade -61.78

詳細はこちら →

http://w2c-zelinsky.trgy.co.jp/download/StrategyTester_Zelinsky102_Nor_GBPJPY2_20050101-20151231.htm

■ W2C-Zelinsky_GBPUSD

通貨ペア : GBPUSD
時間軸 : D1
test環境 : OANDA-Demo (Build 950)
期間 : 2005.01.01 - 2015.12.31)
パラメーター : Lots=0.1; Spread=40 (4.0pips);

テスト結果 :

- Initial deposit 10000.00
- Total net profit 16579.10 /11年
- Profit factor 1.35
- Expected payoff 23.09
- Maximal drawdown 2243.90 (9.73%) /11年
- Total trades 718 /11年
- Profit trades 151 (21.03%)
- Loss trades 567 (78.97%)
- Largest profit trade 2078.00 loss trade -412.00
- Average profit trade 422.56 loss trade -83.29

詳細はこちら →

http://w2c-zelinsky.trgy.co.jp/download/StrategyTester_Zelinsky102_Nor_GBPUSD_20050101-20151231.htm

