



---

## EA分析結果報告書 W2C-Angely\_pro

As of 17/01/2017

顧問契約・手続き等に関するお問合せ  
株式会社トリロジー・サポートデスク  
info@trgy.co.jp +81(0)6-6356-4045



**MetaTrader 4**

# ■ W2C-Angely\_pro\*\*\*.ex4

開発者： 株式会社トリロジー  
URL : <http://www.trgy.co.jp/>

## ■ 要約

- ・ エントリー／イグジットが一对の売買ロジック
- ・ ロットコントロールなし
- ・ 10通貨ペア、10.setファイル
- ・ 各EA最大4ポジション（両建て）、最大計40ポジション保有
- ・ 全通貨ペアを使用した場合、トレード回数は、月70回前後
- ・ 検証期間（12年）から導かれる最大のスタートロット（≒最大リスク）は、原資1万ドルに対して合計1.5lot
- ・ 勝率は 30%前後
- ・ 利大損小 （ペイオフレシオ 3.2）

# EA Analyzer Portfolio Report

通貨ペア : AUDJPY、AUDNZD、CADJPY、EURAUD、EURJPY、EURUSD、GBPJPY、GBPUSD、NZDJPY、USDJPY

パラメーター : Lots=0.1; Spread=15~60 (1.5~6.0pips)

時間軸 : D1

トレード頻度 : 600~900回/年

test環境 : OANDA-Demo (Build 1031)

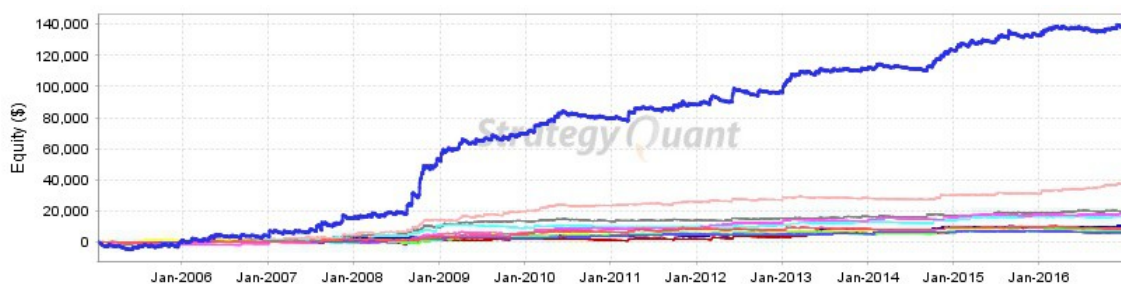
期間 : 2005.01.01 - 2016.12.31

テスト結果 :

- Initial deposit 10000.00
- Total net profit 139713 /12年
- Profit factor 1.37
- Return / DD ratio 21.56
- Maximal drawdown 6480 (5.12%) /12年
- Total trades 9491 /12年
- Profit trades 2657 (30%)
- Loss trades 6201 (70%)
- Largest profit trade 1779 loss trade -505
- Average profit trade 194 loss trade -61

詳細はこちら →

[http://w2c-angely.trgy.co.jp/download/W2C-Angely\\_Pro\\_Portfolio\\_2005-2016.html](http://w2c-angely.trgy.co.jp/download/W2C-Angely_Pro_Portfolio_2005-2016.html)



Portfolio	StrategyTester_Angely104_Pro_AUDJPY_20050101-20161231	StrategyTester_Angely104_Pro_AUDNZD_20050101-20161231
StrategyTester_Angely104_Pro_CADJPY_20050101-20161231	StrategyTester_Angely104_Pro_EURAUD_20050101-20161231	
StrategyTester_Angely104_Pro_EURJPY_20050101-20161231	StrategyTester_Angely104_Pro_EURUSD_20050101-20161231	
StrategyTester_Angely104_Pro_GBPJPY_20050101-20161231	StrategyTester_Angely104_Pro_GBPUSD_20050101-20161231	
StrategyTester_Angely104_Pro_NZDJPY_20050101-20161231	StrategyTester_Angely104_Pro_USDJPY_20050101-20161231	



# ■ W2C-Angely\_Pro\_AUDNZD

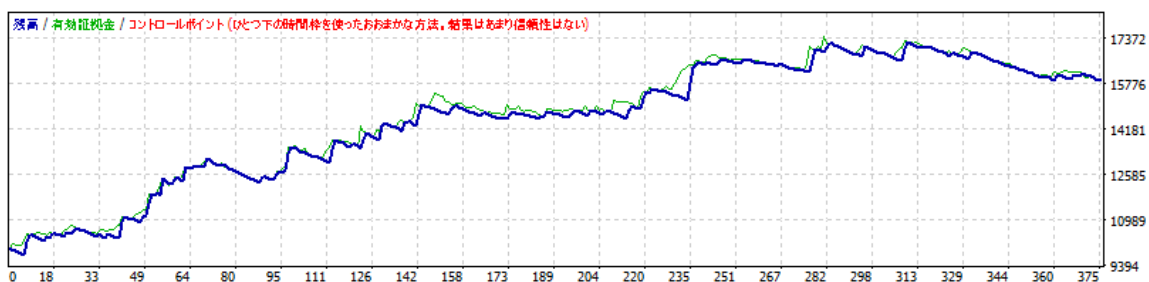
通貨ペア : AUDNZD  
時間軸 : D1  
test環境 : OANDA-Demo (Build 1031)  
期間 : 2007.07.01 - 2016.12.31)  
パラメーター : Lots=0.1; Spread=50 (5.0pips);

テスト結果 :

- Initial deposit 10000.00
- Total net profit 5882 /10年
- Profit factor 1.51
- Expected payoff 15.69
- Maximal drawdown 1654.50 (9.44%) /10年
- Total trades 375 /10年
- Profit trades 99 (26.40%)
- Loss trades 276 (73.60%)
- Largest profit trade 579 loss trade -118
- Average profit trade 176 loss trade -42

詳細はこちら →

[http://w2c-angely.trgy.co.jp/download/StrategyTester\\_Angely104\\_Pro\\_AUDNZD\\_20050101-20161231.htm](http://w2c-angely.trgy.co.jp/download/StrategyTester_Angely104_Pro_AUDNZD_20050101-20161231.htm)













# ■ W2C-Angely\_Pro\_GBPJPY

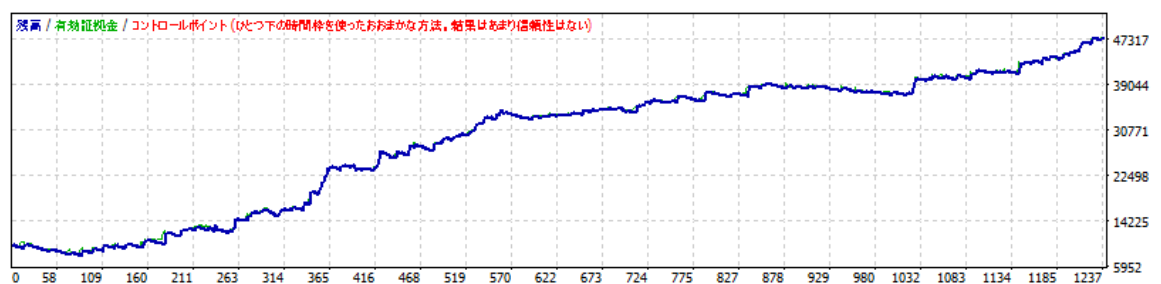
通貨ペア : GBPJPY  
時間軸 : D1  
test環境 : OANDA-Demo (Build 1031)  
期間 : 2005.01.01 - 2016.12.31)  
パラメーター : Lots=0.1; Spread=50 (5.0pips);

テスト結果 :

- Initial deposit 10000.00
- Total net profit 37660 /12年
- Profit factor 1.62
- Expected payoff 30.49
- Maximal drawdown 2599.22 (6.53%) /12年
- Total trades 1235 /12年
- Profit trades 339 (27.45%)
- Loss trades 896 (72.55%)
- Largest profit trade 1404 loss trade -460
- Average profit trade 290 loss trade -68

詳細はこちら →

[http://w2c-angely.trgy.co.jp/download/StrategyTester\\_Angely104\\_Pro\\_GBPJPY\\_20050101-20161231.htm](http://w2c-angely.trgy.co.jp/download/StrategyTester_Angely104_Pro_GBPJPY_20050101-20161231.htm)



# ■ W2C-Angely\_Pro\_GBPUSD

通貨ペア : GBPUSD  
時間軸 : D1  
test環境 : OANDA-Demo (Build 1031)  
期間 : 2005.01.01 - 2016.12.31)  
パラメーター : Lots=0.1; Spread=40 (4.0pips);

テスト結果 :

- Initial deposit 10000.00
- Total net profit 19529 /12年
- Profit factor 1.31
- Expected payoff 12.39
- Maximal drawdown 1971.50 (7.85%) /12年
- Total trades 1576 /12年
- Profit trades 561 (35.60%)
- Loss trades 1015 (64.40%)
- Largest profit trade 1068 loss trade -427
- Average profit trade 148 loss trade -62

詳細はこちら →

[http://w2c-angely.trgy.co.jp/download/StrategyTester\\_Angely104\\_Pro\\_GBPUSD\\_20050101-20161231.htm](http://w2c-angely.trgy.co.jp/download/StrategyTester_Angely104_Pro_GBPUSD_20050101-20161231.htm)

